

# 7

## Profils contre-soudés

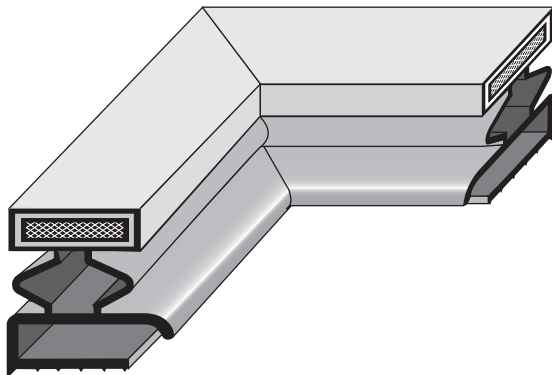


*Attention: Vérifiez bien si vous avez affaire à un contre-profil (soudé). Ils sont très rarement utilisés.*

### Profils pouvant être contre-soudés

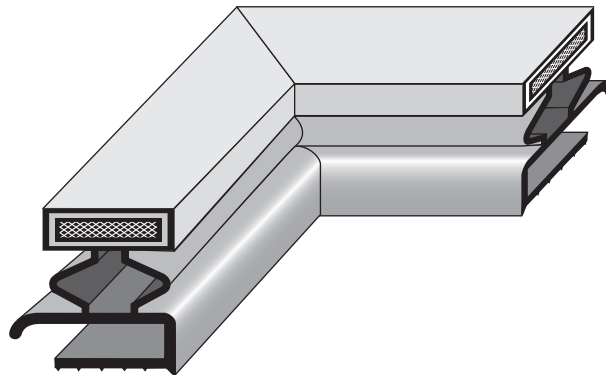
Pour le contre-soudage, le profilé est inversé sur l'axe horizontal. En conséquence, quand la bande magnétique se trouve normalement sur le bord extérieur du profilé, elle est maintenant sur le bord intérieur. Pour les profils plats, l'ouverture de l'encoche est dirigée vers l'extérieur plutôt que vers l'intérieur.

### Exemple



*Normale 18-M*

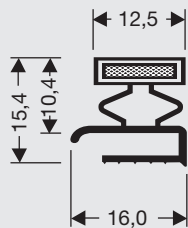
Profil ouvert vers l'intérieur



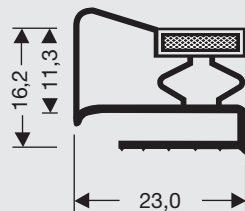
*Contre 18-MC*

Profil ouvert vers l'extérieur

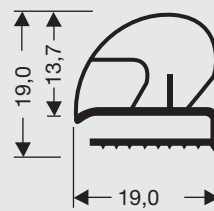
18-MC



105-MC



10-AC



Visitez notre site Web  
pour tous les profils et  
Calculs de prix

[www.dsu-nl.com](http://www.dsu-nl.com)

DSU

7

Profils  
contre-soudés